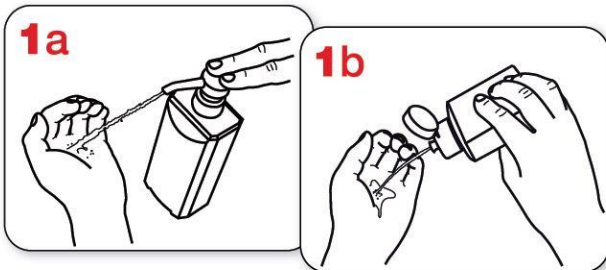


La continuité des soins urgents et/ou nécessaires est maintenue au sein de notre établissement et est assurée avec une organisation adaptée pour votre sécurité.

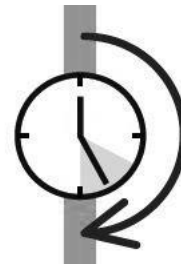


FRICTION DES MAINS OBLIGATOIRE

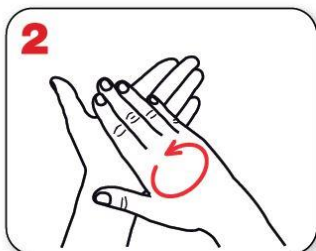
COMMENT BIEN SE FRICTIONNER LES MAINS AVEC DU GEL HYDRO-ALCOOLIQUE ?



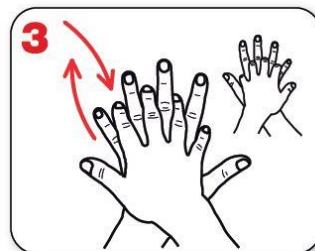
Remplir la paume d'une main avec le produit hydro-alcoolique, recouvrir toutes les surfaces des mains et frictionner :



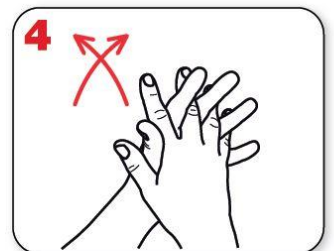
20 à 30 secondes



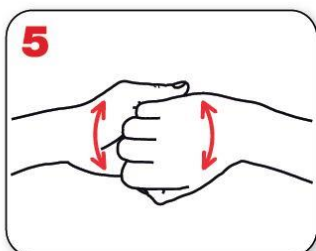
Paume contre paume par mouvement de rotation,



le dos de la main gauche avec un mouvement d'avant en arrière exercé par la paume droite, et vice et versa,



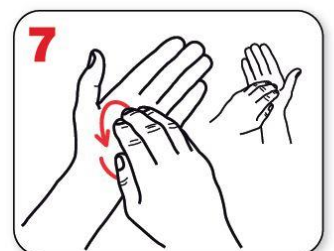
les espaces interdigitaux paume contre paume, doigts entrelacés, en exerçant un mouvement d'avant en arrière,



les dos des doigts en les tenant dans la paume des mains, opposées avec un mouvement d'aller-retour latéral,



le pouce de la main gauche par rotation dans la paume refermée de la main droite, et vice et versa,



la pulpe des doigts de la main droite par rotation contre la paume de la main gauche, et vice et versa.